




25 de Octubre de 2016

CONGRESO DEL ESTADO DE COAHUILA
OFICIALÍA MAYOR
AT'N.- LIC. FRANCISCO JAVIER RANGEL CASTRO
OFICIAL MAYOR

Estimado Lic. Rangel:




Adjunto 2 cuadernillos de la Auditoría Gubernamental del Avance de Gestión Financiera del 1^{er} y 3^{er} Trimestres de 2016, del **SISTEMA INTERMUNICIPAL DE AGUAS Y SANEAMIENTO DE MONCLOVA Y FRONTERA, COAHUILA.**

Estoy a sus apreciables órdenes para cualquier clarificación al respecto.

Atentamente,


C. P. C. JAVIER CALDERÓN CASTILLO

Recibido

26/10/2016

AVANCE DE GESTIÓN

SISTEMA INTERMUNICIPAL DE AGUAS Y SANEAMIENTO DE MONCLOVA Y FRONTERA, COAHUILA

AUDITORÍA GUBERNAMENTAL 3^{er} TRIMESTRE;

DEL 01 DE JULIO AL 30 DE SEPTIEMBRE DE 2016.

INDICE

1. DECLARATORIA DE AVANCE DE GESTIÓN FINANCIERA
2. ESTADO DE SITUACIÓN FINANCIERA
3. ESTADO DE ACTIVIDADES DEL TERCER TRIMESTRE
- 3.1 ESTADO DE ACTIVIDADES ACUMULADO DEL 1° DE ENERO AL 30 DE SEPTIEMBRE
4. ESTADO DE VARIACIONES EN LA HACIENDA PÚBLICA/PATRIMONIO
5. ESTADO DE CAMBIOS EN LA SITUACIÓN FINANCIERA
6. ESTADO DE FLUJOS DE EFECTIVO
7. ESTADO ANALÍTICO DEL ACTIVO
8. ESTADO ANALÍTICO DE LA DEUDA Y OTROS PASIVOS
9. ESTADO ANALÍTICO DE LOS INGRESOS
10. ESTADO ANALÍTICO DEL EJERCICIO DEL PRESUPUESTO DE EGRESOS
11. NOTAS A LOS ESTADOS FINANCIEROS



C. P. C. JOSÉ ARMANDO PLATA SANDOVAL
AUDITOR SUPERIOR DEL ESTADO
SALTILLO, COAHUILA DE ZARAGOZA
P R E S E N T E

Declaratoria sobre la revisión del Informe de Avance de Gestión Financiera

Declaro bajo protesta de decir verdad, que he examinado el estado de situación financiera del **SISTEMA INTERMUNICIPAL DE AGUAS Y SANEAMIENTO DE MONCLOVA Y FRONTERA, COAHUILA**, Organismo Público Descentralizado del Estado de Coahuila de Zaragoza, por el período comprendido del 1 de Julio al 30 de Septiembre de 2016 y los estados de actividades, de variaciones en la hacienda pública/patrimonio, de cambios en la situación financiera; de flujos de efectivo, analítico de activo, analítico de deuda y otros pasivos; analítico de ingresos y analítico del ejercicio del presupuesto de egresos proporcionados por la Administración, unidad responsable de dicha información. Mi responsabilidad consiste en informar el resultado parcial o avance de mi auditoría, ya que la revisión integral se considera por todo el ejercicio 2016.

El examen mencionado fue realizado de acuerdo con las Normas de Auditoría, para Atestiguar, Revisión y Otros Servicios Relacionados, Generalmente Aceptadas en México, de tal manera que a la conclusión del mismo, se obtenga una seguridad razonable de que los estados financieros no contienen errores importantes y de que están preparados de acuerdo a las políticas contables aplicables a entidades gubernamentales y en lo conducente, con las Normas de Información Financiera Gubernamentales. De acuerdo a las pruebas selectivas aplicadas, se examinó el ejercicio presupuestal según la programación debidamente calendarizada el cual no presenta desviaciones relevantes.

Respecto a la situación que guarda el control interno, se ha formulado un reporte de observaciones que se entregó a la Entidad, en el que se plasman las debilidades detectadas y nuestras sugerencias para su corrección.

Conviene citar, que el Organismo no registra su información financiera a través del Sistema Integral de Información Financiera (**SIIF**); sino que lo realiza en un paquete comercial (**CONTPAQi**).

Es importante resaltar, que el Organismo está en el proceso de adecuación de su Catálogo de Cuentas para el registro de la Contabilidad Gubernamental, con el establecido por el Consejo Nacional de Armonización Contable (**CONAC**). A la fecha del presente, el avance que presentan es la integración completa de dicho Catálogo para la Contabilidad, acorde al Plan de Cuentas del "CONAC".

Torreón, Coahuila a 12 de Octubre de 2016





C. P. C. Javier Calderón Castillo

Sistema Intermunicipal de Aguas y Saneamiento de Monclova y Frontera, Coahuila
 2. Estado de Situación Financiera
 al 30 de Septiembre de 2016 y 2015

	Cifras al 30/09/2016	Cifras al 30/09/2015	Cifras al 30/09/2016	Cifras al 30/09/2015
ACTIVO				
Activo Circulante				
Efectivo y Equivalentes	(Nota 4) \$ 19,312,711	\$ 27,360,731		
Derechos a recibir Efectivo y Equivalentes	(Nota 5) 12,383,877	10,370,642		
Derechos a recibir Bienes o Servicios	555,413	240,844		
Almacén	10,544,684	7,893,260		
Otros Activos Circulantes	-	-		
Total de Activos Circulantes	\$ 42,796,685	\$ 45,865,477		
Activo No Circulante				
Bienes Inmuebles, Infraestructura y Construcciones en Proceso	(Nota 6) \$ 354,021,098	\$ 305,892,834		
Bienes Muebles	(Nota 6) 74,101,041	64,221,321		
Depreciaciones, Deterioro y Amortizaciones Acumuladas de Bienes	(Nota 6) (129,778,713)	(118,018,521)		
Activos Diferidos	(Nota 7) 678,198	646,919		
Total de Activos No Circulantes	\$ 299,021,624	\$ 252,742,553		
TOTAL DEL ACTIVO	\$ 341,818,309	\$ 298,608,030		
PASIVO				
Pasivo Circulante				
Cuentas por Pagar a Corto Plazo	(Nota 8) \$ 25,497,277	\$ 21,923,855		
Total de Pasivos Circulantes	\$ 25,497,277	\$ 21,923,855		
Pasivo No Circulante				
Pasivos Diferidos a Largo Plazo	(Nota 9) \$ 55,092,506	\$ 52,303,302		
Total de Pasivos No Circulantes	\$ 55,092,506	\$ 52,303,302		
Total del Pasivo	\$ 80,589,783	\$ 74,227,157		
HACIENDA PÚBLICA/PATRIMONIO				
Patrimonio Contribuido				
Aportaciones	(Nota 10) \$ 219,147,628	\$ 203,864,977		
Hacienda Pública/Patrimonio Generado				
Resultados del Ejercicio (Ahorro)	14,352,833	12,813,567		
Resultados de Ejercicios Anteriores	27,580,866	7,555,130		
Revalúos	147,199	147,199		
Total Hacienda Pública/Patrimonio Generado	\$ 261,228,526	\$ 224,380,873		
TOTAL DEL PASIVO	\$ 341,818,309	\$ 298,608,030		

"BAJO PROTESTA DE DECIR VERDAD DECLARAMOS QUE LOS ESTADOS FINANCIEROS Y SUS NOTAS, SON RAZONABLEMENTE CORRECTOS Y SON RESPONSABILIDAD DEL EMISOR"



 Ing. Mario Eduardo Zamudio Miechielsen
 Gerente



 C. P. Jesús T. Mesón Haro
 Subgerente de Administración y Finanzas

Sistema Intermunicipal de Aguas y Saneamiento de Monclova y Frontera, Coahuila
3. Estado de Actividades por los períodos comprendidos
del 1° de Julio al 30 de Septiembre de 2016 y 2015

		Saldos del Período 1/07/16 al 30/09/16		Saldos del Período 1/07/15 al 30/09/15
INGRESOS Y OTROS BENEFICIOS				
Ingresos de Gestión				
Ingresos por Venta de Bienes y Servicios	(Nota 11) \$	62,088,242	\$	56,321,747
Otros Ingresos y Beneficios				
Ingresos Financieros		\$ 490,613	\$	471,432
Otros Ingresos y Beneficios Varios		<u>1,421,680</u>		<u>1,364,433</u>
Total de Otros Ingresos y Otros Beneficios		\$ 64,000,535	\$	58,157,612
GASTOS Y OTRAS PÉRDIDAS				
Gastos de Funcionamiento				
Servicios Personales		\$ 28,636,350	\$	26,480,391
Materiales y Suministros		3,888,152		3,017,511
Servicios Generales		18,333,213		15,864,312
Otros Gastos Y Pérdidas Extraordinarias				
Estimaciones, Depreciaciones, Deterioros y Amortizaciones		3,878,036		3,575,733
Otros Gastos		<u>127,430</u>		<u>104,021</u>
Total de Gastos y Otras Pérdidas		\$ 54,863,181	\$	49,041,968
Resultados del Ejercicio (Ahorro y Desahorro)		\$ 9,137,354	\$	9,115,644

"BAJO PROTESTA DE DECIR VERDAD DECLARAMOS QUE LOS ESTADOS FINANCIEROS Y SUS NOTAS, SON RAZONABLEMENTE CORRECTOS Y SON RESPONSABILIDAD DEL EMISOR"



 Ing. Mario Eduardo Zamudio Miechielsen
 Gerente



 C. P. Jesús T. Mesón Haro
 Subgerente de Administración y Finanzas

Sistema Intermunicipal de Aguas y Saneamiento de Monclova y Frontera, Coahuila
3.1. Estado de Actividades por los periodos comprendidos
del 1° de Enero al 30 de Septiembre de 2016 y de 2015

	Saldos del Período 1/01/16 al 30/09/2016	Saldos del Período 1/01/15 al 30/09/2015
INGRESOS Y OTROS BENEFICIOS		
Ingresos de Gestión		
Ingresos por Venta de Bienes y Servicios	(Nota 11) \$ 164,911,040	\$ 150,548,426
Otros Ingresos y Beneficios		
Ingresos Financieros	\$ 1,524,283	\$ 1,553,576
Otros Ingresos	<u>4,198,065</u>	<u>4,264,620</u>
Total de Otros Ingresos Y Otros Beneficios	\$ 170,633,388	\$ 156,366,622
GASTOS Y OTRAS PÉRDIDAS		
Gastos de Funcionamiento		
Servicios Personales	\$ 85,522,610	\$ 78,772,923
Materiales y Suministros	10,011,639	7,132,935
Servicios Generales	48,742,223	46,279,598
Otros Gastos y Pérdidas Extraordinarias		
Estimaciones, Depreciaciones, Deterioros y Amortizaciones	11,644,734	11,085,675
Otros Gastos	<u>359,349</u>	<u>281,924</u>
Total de Gastos y Otras Pérdidas	\$ 156,280,555	\$ 143,553,055
Resultados del Ejercicio (Ahorro y Desahorro)	\$ 14,352,833	\$ 12,813,567

"BAJO PROTESTA DE DECIR VERDAD DECLARAMOS QUE LOS ESTADOS FINANCIEROS Y SUS NOTAS, SON RAZONABLEMENTE CORRECTOS Y SON RESPONSABILIDAD DEL EMISOR"



 Ing. Mario Eduardo Zamudio Miechielsen
 Gerente



 C. P. Jesús T. Mesón Haro
 Subgerente de Administración y Finanzas

SISTEMA INTERMUNICIPAL DE AGUAS Y SANEAMIENTO DE MONCLOVA Y FRONTERA, COAHUILA
4. Estado de Variaciones en la Hacienda Pública/Patrimonio
Por el Periodo Comprendido del 01 de Julio al 30 de Septiembre de 2016

Concepto	Hacienda Pública / Patrimonio Contribuido	Hacienda Pública / Patrimonio Generado de Ejercicios Anteriores	Hacienda Pública / Patrimonio Generado del Ejercicio	Ajustes por Cambios de Valor	Total
Rectificaciones de Resultados de Ejercicios Anteriores					
Patrimonio Neto Inicial Ajustado del Ejercicio					
Aportaciones					
Donaciones de Capital					
Actualización de la Hacienda Pública/Patrimonio					
Variaciones de la Hacienda Pública/Patrimonio Neto del Ejercicio					
Resultados del Ejercicio (Ahorro/Desahorro)					
Resultados de Ejercicios Anteriores					
Revalúos					
Reservas					
Hacienda Pública/Patrimonio Neto Final al 30 de Junio de 2016	\$ 212,214,604	\$ 28,430,356	\$ 5,215,479	\$ 147,199	\$ 246,007,638
Cambios en la Hacienda Pública/Patrimonio Neto del Ejercicio Ene/Mzo 2016					
Aportaciones	6,933,024				6,933,024
Donaciones de Capital					
Actualización de la Hacienda Pública/Patrimonio					
Variaciones de la Hacienda Pública/Patrimonio Neto del Ejercicio					
Resultados del Ejercicio (Ahorro/Desahorro)			9,137,354		9,137,354
Resultados de Ejercicios Anteriores		(849,490)			(849,490)
Revalúos					
Reservas					
Saldo Neto en la Hacienda Pública/Patrimonio al 30 de Septiembre de 2016	\$ 219,147,628	\$ 27,580,866	\$ 14,352,833	\$ 147,199	\$ 261,228,526

"BAJO PROTESTA DE DECIR VERDAD DECLARAMOS QUE LOS ESTADOS FINANCIEROS Y SUS NOTAS,
SON RAZONABLEMENTE CORRECTOS Y SON RESPONSABILIDAD DEL EMISOR"


Ing. Mario Eduardo Zamudio Miechielsen
Gerente


C. P. Jesús T. Mesón Haro
Subgerente de Administración y Finanzas


Sistema Intermunicipal de Aguas y Saneamiento de Monclova y Frontera, Coahuila
5.- Estado de Cambios en la Situación Financiera
del 1° de Julio al 30 de Septiembre de 2016

	Origen	Aplicación
ACTIVO		
Activo Circulante		
Efectivo y Equivalentes		\$ 300,650
Derechos Recibir Efectivo y Equivalentes		1,251,607
Derechos a Recibir Bienes o Servicios	\$ 1,719,586	
Almacenes	2,339,737	
Otros Activos Circulantes		
Activo No Circulante		
Bienes Inmuebles, Infraestructura y Construcciones en Proceso		18,778,131
Bienes Muebles		5,852,730
Activos Intangibles		
Depreciaciones, Deterioro y Amortizaciones Acumuladas de Bienes	1,422,190	
Activos Diferidos	246,181	
PASIVO		
Pasivo Circulante		
Cuentas por Pagar a Corto Plazo	4,479,526	
Provisiones a Corto Plazo		
Cuentas por Pagar Acumuladas		
Pasivo No Circulante		
Pasivos Diferidos a Largo Plazo	755,010	
HACIENDA PÚBLICA/PATRIMONIO		
Hacienda Pública/Patrimonio Contribuido		
Aportaciones	6,933,024	
Hacienda Pública/Patrimonio Generado		
Resultados del Ejercicio (Ahorro/Desahorro)	9,137,354	
Resultados de Ejercicios Anteriores		849,490
Revaluos		
Reservas		
Rectificaciones de Resultados de Ejercicios Anteriores		
TOTALES	\$ 27,032,608	\$ 27,032,608

"BAJO PROTESTA DE DECIR VERDAD DECLARAMOS QUE LOS ESTADOS FINANCIEROS Y SUS NOTAS, SON RAZONABLEMENTE CORRECTOS Y SON RESPONSABILIDAD DEL EMISOR"



Ing. Mario Eduardo Zamudio Miechielsen
Gerente




C. P. Jesús T. Mesón Haro
Subgerente de Administración y Finanzas

Sistema Intermunicipal de Aguas y Saneamiento de Monclova y Frontera, Coahuila
6.-Estado de Flujos de Efectivo
Del 1° de Julio al 30 de Septiembre de 2016 y 2015

Concepto	Cifras al 30/09/2016	Cifras al 30/09/2015
Flujos de Efectivo de las Actividades de Operación		
Origen	\$ 64,000,535	\$ 58,157,612
Ingresos por Venta de Bienes y Servicios	62,088,242	56,321,747
Participaciones y Aportaciones	-	-
Transferencias, Asignaciones, Subsidios y Otras Ayudas	-	-
Otros Orígenes de Operación (Otros Ingresos)	1,912,293	1,835,865
	-	-
Aplicación	54,863,181	49,041,968
Servicios Personales	28,636,350	26,480,391
Materiales y Suministros	3,888,152	3,017,511
Servicios Generales	18,333,213	15,864,312
Gastos Financieros	-	-
Otros Gastos	-	-
Otras Aplicaciones de Operación	<u>4,005,466</u>	<u>3,679,754</u>
Flujos Netos de Efectivo por Actividades de Operación	\$ 9,137,354	\$ 9,115,644
Flujos de Efectivo de las Actividades de Inversión		
Origen		
Bienes Muebles e Inmuebles	\$ (18,778,131)	\$ (8,630,241)
Aplicación		
Bienes Muebles	\$ (5,852,730)	\$ (779,938)
Activos Intangibles	246,181	272,243
Depreciación de Bienes Muebles e Inmuebles	<u>1,422,190</u>	<u>3,492,114</u>
Flujos Netos de Efectivo por Actividades de Inversión	\$ (22,962,490)	\$ (5,645,822)
Flujos Netos de Efectivo por las Actividades de Financiamiento		
Origen		
Endeudamiento Neto		
Interno		
Externo		
Otros Orígenes de Financiamiento	\$ 6,933,024	\$ 3,368,883
Incremento de Otros Pasivos	5,234,536	3,242,040
Incremento (Disminución) de Activos Financieros		
Aplicación		
Servicios de la Deuda		
Interno		
Externo		
Otras Aplicaciones de Financiamiento	(849,490)	(16,934)
Disminución de Otros Pasivos		
Incremento de Activos Financieros	<u>2,807,716</u>	<u>(520,890)</u>
Flujos Netos de Efectivo por Actividades de Financiamiento	\$ 14,125,786	\$ 6,073,099
Incremento Neto en el Efectivo y Equivalentes al Efectivo	\$ 300,650	\$ 9,542,921
Efectivo y Equivalentes al Efectivo al Inicio del Ejercicio	\$ 19,012,061	\$ 17,817,810
Efectivo y Equivalentes al Efectivo al Final del Ejercicio	\$ 19,312,711	\$ 27,360,731

"BAJO PROTESTA DE DECIR VERDAD DECLARAMOS QUE LOS ESTADOS FINANCIEROS Y SUS NOTAS, SON RAZONABLEMENTE CORRECTOS Y SON RESPONSABILIDAD DEL EMISOR"



Ing. Mario Eduardo Zamudio Miechielsen
Gerente





C. P. Jesús T. Mesón Haro
Subgerente de Administración y Finanzas

Sistema Intermunicipal de Aguas y Saneamiento de Monclova y Frontera, Coahuila
7.-Estado Analítico del Activo
DEL 1° de Julio al 30 de Septiembre de 2016

Concepto	Saldo Inicial	Cargos del Período	Abonos del Período	Saldo Final	Variación del Período
ACTIVO					
ACTIVO CIRCULANTE					
Fondo Fijo de Caja	\$ 139,743	\$ 139,018	\$ 137,018	\$ 141,743	2,000
Bancos	2,918,283	242,381,975	237,681,761	7,618,497	4,700,214
Fondo para Obra	15,954,035	17,098,574	21,500,138	11,552,471	(4,401,564)
Deudores Diversos	1,606,652	708,838	829,330	1,486,160	(120,492)
Almacén	12,884,421	14,850,904	17,190,641	10,544,684	(2,339,737)
Anticipos a Proveedores y Acreedores	2,274,999	2,984,004	4,703,590	555,413	(1,719,586)
IVA por Acreditar	9,090,200	12,351,923	10,812,015	10,630,108	1,539,908
Cuentas por Cobrar	435,418	7,520,891	7,688,700	267,609	(167,809)
TOTAL DE ACTIVO CIRCULANTE	\$ 45,303,751	\$ 298,036,127	\$ 300,543,193	\$ 42,796,685	\$ (2,507,066)
ACTIVO NO CIRCULANTE					
Bienes Inmuebles, Infraestructura y Construcciones en Proceso	\$ 335,242,967	\$ 40,259,234	\$ 21,481,103	\$ 354,021,098	\$ 18,778,131
Bienes Muebles	68,248,312	8,319,975	2,467,246	74,101,041	5,852,729
Activos Diferidos	924,378	129,628	375,808	678,198	(246,180)
Depreciaciones, Deterioro y Amortizaciones Acumuladas de Bienes	(128,356,523)	2,455,845	3,878,035	(129,778,713)	(1,422,190)
TOTAL ACTIVO NO CIRCULANTE	\$ 276,059,134	\$ 51,164,682	\$ 28,202,192	\$ 299,021,624	\$ 22,962,490
SUMA EL ACTIVO	\$ 321,362,885	\$ 349,200,809	\$ 328,745,385	\$ 341,818,309	\$ 20,455,424

"BAJO PROTESTA DE DECIR VERDAD DECLARAMOS QUE LOS ESTADOS FINANCIEROS Y SUS NOTAS,
SON RAZONABLEMENTE CORRECTOS Y SON RESPONSABILIDAD DEL EMISOR"



Ing. Mario Eduardo Zamudio Miechielsen
Gerente


C. P. Jesús T. Mesón Haro
Subgerente de Administración y Finanzas

Sistema Intermunicipal de Aguas y Saneamiento de Monclova y Frontera, Coahuila
8.- Estado Analítico de la Deuda y Otros Pasivos
Del 1° de Julio al 30 de Septiembre de 2016

Determinación de las Deudas	Moneda de Contratación	Institución o País Acreedor	Saldo Inicial del Período	Saldo Final del Período
DEUDA PÚBLICA				
Corto Plazo				
Deuda Interna				
Instituciones de Crédito				
Títulos y Valores				
Arrendamientos Financieros				
Deuda Externa				
Organismos Financieros Internacionales				
Deuda Bilateral				
Títulos y Valores				
Arrendamientos Financieros				
Subtotal Corto Plazo				
Largo Plazo				
Deuda Interna				
Instituciones de Crédito				
Títulos y Valores				
Arrendamientos Financieros				
Deuda Externa				
Organismos Financieros Internacionales				
Deuda Bilateral				
Títulos y Valores				
Arrendamientos Financieros				
Subtotal Largo Plazo				
Otros Pasivos			\$ 75,355,247	\$ 80,589,783
Total de Deuda y Otros Pasivos			<u>\$ 75,355,247</u>	<u>\$ 80,589,783</u>

**"BAJO PROTESTA DE DECIR VERDAD DECLARAMOS QUE LOS ESTADOS FINANCIEROS Y SUS NOTAS,
SON RAZONABLEMENTE CORRECTOS Y SON RESPONSABILIDAD DEL EMISOR"**


Ing. Mario Eduardo Zamudio Miechielsen
Gerente


C. P. Jesús T. Mesón Haro
Subgerente de Administración y Finanzas


Sistema Intermunicipal de Aguas y Saneamiento de Monclova y Frontera, Coahuila
9.-Estado Analítico de Ingresos
Del 1° de Enero al 30 de Septiembre de 2016

Rubro del Ingresos	Estimado	Ampliaciones/ (Reducciones)	Ingreso Modificado	Devengado	Recaudado	Diferencia
Impuestos						
Cuotas y Aportaciones de Seguridad Social						
Construcciones de Mejoras						
Derechos						
Productos						
Corriente						
Capital						
Aprovechamientos						
Corriente						
Capital						
Ingresos Por Venta De Bienes y Servicios	\$ 162,295,000		\$ 162,295,000	170,633,388	\$ 170,633,388	\$ 8,338,388
Participaciones y Aportaciones	-		-			
Transferencias, Asignaciones, Subsidios y Otras Ayudas	-		-			
Ingresos Derivados de Financiamientos	-		-			
Total	\$ 162,295,000		\$ 162,295,000	\$ 170,633,388	\$ 170,633,388	\$ 8,338,388

Estado Analítico de Ingresos Por Fuente de Financiamiento

	Estimado	Ampliaciones/ (Reducciones)	Ingreso Modificado	Devengado	Recaudado	Diferencia
Ingresos del Gobierno	\$ -		\$ -		\$ -	\$ -
Impuestos						
Contribuciones de Mejoras						
Derechos						
Productos						
Corriente						
Capital						
Aprovechamientos						
Corriente						
Capital						
Participaciones y Aportaciones						
Transferencias, Asignaciones, Subsidios y Otras Ayudas						
Ingresos de Organismos y Empresas	\$ 162,295,000		\$ 162,295,000	\$ 170,633,388	\$ 170,633,388	\$ 8,338,388
Cuotas y Aportaciones de Seguridad Social						
Ingresos Por Ventas De Bienes y Servicios	\$ 162,295,000		\$ 162,295,000	\$ 170,633,388	\$ 170,633,388	\$ 8,338,388
Transferencias, Asignaciones, Subsidios y Otras Ayudas						
Ingresos Derivados de Financiamiento						
Ingresos Derivados de Financiamiento						
Total	\$ 162,295,000		\$ 162,295,000	\$ 170,633,388	\$ 170,633,388	\$ 8,338,388

"BAJO PROTESTA DE DECIR VERDAD DECLARAMOS QUE LOS ESTADOS FINANCIEROS Y SUS NOTAS, SON RAZONABLEMENTE CORRECTOS Y SON RESPONSABILIDAD DEL EMISOR"



Ing. Mario Eduardo Zamudio Miechielsen
Gerente



C. P. Jesús T. Mesón Haro
Subgerente de Administración y Finanzas

Sistema Intermunicipal de Aguas y Saneamiento de Monclova y Frontera, Coahuila
 10.-Estado Analítico del Ejercicio del Presupuesto de Egresos-Clasificación Económica (Por Tipo de Gasto)
 Del 1° de Enero al 30 de Septiembre de 2016

Concepto	Aprobado	Ampliaciones/ (Reducciones)	Modificado	Devengado	Ejercido	Pagado	Excedido
Gasto Corriente	\$ 139,130,000 \$	\$	\$ 139,130,000 \$	\$ 144,635,821 \$	\$	\$ 144,635,821 \$	(5,505,821)
Gasto de Capital							
Amortización de la Deuda y Disminución de Pasivos							
Total del Gasto	\$ 139,130,000 \$	- \$	\$ 139,130,000 \$	\$ 144,635,821 \$	\$	\$ 144,635,821 \$	(5,505,821)

"BAJO PROTESTA DE DECIR VERDAD DECLARAMOS QUE LOS ESTADOS FINANCIEROS Y SUS NOTAS,
 SON RAZONABLEMENTE CORRECTOS Y SON RESPONSABILIDAD DEL EMISOR"


 Ing. Mario Eduardo Zamudio Miechielsen
 Gerente


 C. P. Jesús T. Mesón Haro
 Subgerente de Administración y Finanzas

**SISTEMA INTERMUNICIPAL DE AGUAS Y SANEAMIENTO
DE MONCLOVA Y FRONTERA, COAHUILA.**

11.- NOTAS A LOS ESTADOS FINANCIEROS AL 3^{er} TRIMESTRE DE 2016

1.- CREACIÓN, PATRIMONIO Y OBJETO DE LA ENTIDAD

El Sistema Intermunicipal de Aguas y Saneamiento de Monclova y Frontera, Coahuila, fue creado mediante Decreto NÚMERO 300, promulgado por el Gobierno Constitucional del Estado de Coahuila de Zaragoza, en el Salón de Sesiones del Congreso del Estado, en la ciudad de Saltillo, Coahuila, de Zaragoza el 9 de Agosto de 1993; y publicado en el Periódico Oficial del Estado el 31 de Agosto de 1993; el cual establece que el Sistema será un Organismo Público Descentralizado, con personalidad jurídica y patrimonios propios, cuyo domicilio se ubicará en la ciudad de Monclova Coahuila, de Zaragoza en la inteligencia que podrán establecerse oficinas del Sistema en el municipio de Frontera, Coahuila de Zaragoza.

El Sistema tendrá por objeto administrar, operar, conservar; mantener, construir y rehabilitar el sistema de agua potable, agua desalada, drenaje; alcantarillado y tratamiento de aguas residuales, correspondiente a los municipios de Monclova y Frontera, Coahuila; de Zaragoza así como fijar y cobrar las tarifas que se generen por la prestación de dichos servicios.

El patrimonio del Sistema se constituirá por:

I.- Los bienes y derechos que le sean transferidos por el Organismo Descentralizado de la Administración Pública del Estado denominado "Servicios de Agua Potable y Alcantarillado de Coahuila".

II.- Con los remanentes o frutos e intereses, que obtenga de su propio patrimonio, así como de las utilidades que obtenga por el desarrollo de sus actividades.

III.- Con los cobros y recaudaciones que realice por concepto de la prestación de los servicios a su cargo.

IV.- Por las donaciones herencias y legados que se hagan a su favor y

V.- Por todos aquellos bienes o derechos que adquiera por cualquier título legal.

Para el cumplimiento de su objeto, el Sistema tendrá las siguientes atribuciones:

I.- Gestionar y obtener de las Autoridades competentes en la materia, los permisos y autorizaciones necesarios para la prestación de los servicios que se le encomiendan, así como coordinar sus operaciones con todas aquellas Dependencias y/o Entidades que por sus actividades se relacionan con su objeto.

II.- Proporcionar el servicio de agua potable, drenaje y alcantarillado a los núcleos de población, fraccionamientos y a los particulares asentados en los municipios de Monclova y Frontera, Coahuila, de Zaragoza en los términos previstos por la Ley de Aguas para Municipios del Estado de Coahuila de Zaragoza, este Decreto y los convenios que para tal efecto se celebren. . . .

III.- Operar, conservar, mantener; rehabilitar y ampliar las obras, instalaciones, redes; equipos y demás bienes destinados a la prestación de dichos servicios, así como crear los subsistemas que se estimen necesarios, para el mejor cumplimiento de su objeto.

IV.- Planear y programar la realización de obras futuras, que sean necesarias para ampliar y mejorar la prestación de los servicios, a fin de poder atender nuevas demandas de la población.

Los Estados Financieros y sus notas están expresados en pesos mexicanos, conforme a las Leyes respectivas.

2.- POLÍTICAS CONTABLES

A continuación se resumen las Políticas Contables más importantes:

a.- Reconocimiento de los Ingresos y Egresos.

Los ingresos propios, los intereses ganados por inversiones, las aportaciones y otros ingresos, se contabilizan conforme se reciben efectivamente. Los Egresos se reconocen y se registran como tales en el momento en que se devengan.

b.- Activo Fijo.

Las propiedades, mobiliario y equipo se registran a su costo de adquisición, la depreciación se calcula mediante el método de Línea Recta, con base en las tasas máximas autorizadas para efectos fiscales. A partir de 2008 la Nueva Ley General de Contabilidad Gubernamental ya lo permite y los porcentajes se aplicarán considerando un uso normal y adecuado de acuerdo a las características del bien al momento de aplicarla.

3.- PREPARACIÓN DE LOS ESTADOS FINANCIEROS

El Organismo ha concluido la adecuación de su Catálogo de Cuentas de los rubros contables para el registro de la Contabilidad Gubernamental, con el establecido por el Consejo Nacional de Armonización Contable (CONAC): continua con la adecuación de los rubros del Catálogo de Presupuestos.

- a) Las cifras de los estados financieros se presentan a valores históricos, situación que a partir de Enero de 2009 no representa discrepancia con la Norma de Información Financiera B-10 "Efectos de la Inflación" del Consejo Mexicano de Normas de Información Financiera, A. C. (CINIF), que establece una desconexión en un ambiente de inflación baja (menor a 26% en los últimos tres años).

...

- b) Las Entidades Gubernamentales se regulan bajo un Marco Legal, como puede ser la Ley o Decreto que los constituye; por otra parte las Empresas se apegan a ciertas reglamentaciones, su registro contable es en base a Normas de Información Financiera emitidas por el CINIF.
- c) La determinación del régimen fiscal del I. S. R. y laboral de la P. T. U., es aplicación exclusiva de las empresas y en las Entidades Gubernamentales no existe éste reconocimiento
- d) Todo lo relacionado con lo financiero, debe ser sometido a la consideración, revisión y aprobación en su caso al Poder Legislativo y las Entidades del sector privado la presentan para autorización a su Consejo de Administración.
- e) Las Entidades Gubernamentales, generalmente no utilizan la contabilidad de costos para obtener costos unitarios, ya que el bien elaborado o el servicio prestado no va a ser enajenado, sino es empleado para evaluar productividad en el control de gastos de la inversión. En la Empresa privada es básico obtener costos unitarios, ya que su producto terminado al ser enajenado debe conocer el costo unitario y fijar el porcentaje de utilidad y mantener competitivo el precio en el mercado.

4.- EFECTIVO Y EQUIVALENTES

Se integra como sigue:

Fondo Fijo de Caja	\$ 141,743
Bancos	7'618,497
Fondo para Obra	<u>11'552,471</u>
Total de Efectivo y Equivalentes	\$ <u>19'312,711</u>

5.- DERECHOS A RECIBIR EFECTIVO Y EQUIVALENTES

Se integra como sigue:

Deudores Diversos	\$ 1'486,160
I. V. A. por Acreditar	10'630,108
Cuentas por Cobrar	<u>267,609</u>
Total de Derechos a Recibir Efectivo y Equivalentes	\$ <u>12'383,877</u>

6.- BIENES INMUEBLES, INFRAESTRUCTURA Y CONSTRUCCIONES EN PROCESO; BIENES MUEBLES Y DEPRECIACIONES

Este rubro al 30 de Septiembre de 2016 se integra cómo sigue:

...

Nombre de la cuenta	Cifras al 30/06/2016	Movimientos del 3er. Trimestre		Saldos al 30/09/2016
		Altas	Bajas	
Bienes Inmuebles				
Terreno	\$ 1'605,539	\$ -	\$ -	\$ 1'605,539
Edificios	2'999,850	-	-	2'999,850
Obras en Operación	298'395,502	17'444,926	-	315'840,428
Obras en Proceso	32'242,076	1'333,205	-	33'575,281
Total Bienes Inmuebles	\$ 335'242,967	\$ 18'778,131	\$ -	\$ 354'021,098
Bienes Muebles				
Equipo de Oficina	\$ 4'499,097	\$ 53,053	\$ -	\$ 4'552,150
Equipo de Comunicación	2'200,566	-	-	2'200,566
Equipo de Laboratorio	765,580	-	-	765,580
Equipo de Transporte	21'569,071	356,517	2'455,845	19'469,743
Maquinaria y Equipo en General	29'597,693	7'727,839	-	37'325,532
Equipo de Cloración y Rebombeo	731,940	22,266	-	754,206
Equipo de Cómputo	8'791,768	148,900	-	8'940,668
Herramienta	92,596	-	-	92,596
Total de Bienes Muebles	\$ 68'248,312	\$ 8'308,575	\$ 2'455,845	\$ 74'101,041
Depreciaciones Deterioro y Amortizaciones Acumuladas de Bienes	\$ (128'356,523)	\$ 2'455,845	\$ 3'878,035	\$ (129'778,713)

7.- ACTIVOS DIFERIDOS

Este Rubro se integra como sigue:

Depósitos en Garantía	\$ 343,055
Cargos Diferidos	<u>335,143</u>
Total de Activos Diferidos	\$ <u>678,198</u>

8.- CUENTAS POR PAGAR A CORTO PLAZO

Este rubro se integra como sigue:

Proveedores	\$ 4'884,201
Acreedores Diversos	13'296,053
Impuestos y Derechos por Pagar	<u>7'317,023</u>
Total de Cuentas por Pagar a Corto Plazo	\$ <u>25'497,277</u>

...

9.- PASIVOS DIFERIDOS A LARGO PLAZO

El Saldo de esta cuenta al 30 de Septiembre de 2016 se integra como sigue:

Reserva Indemnizaciones Obreros	\$ 32'742,812
Reserva Indemnizaciones Empleados	<u>22'349,694</u>
Total	\$ <u>55'092,506</u>

10.- APORTACIONES

Al 30 de Septiembre de 2016 de integra por:

Patrimonio	\$ 86'157,943
Aportaciones PRODDER	127'020,080
Aportaciones PROME	<u>5'969,605</u>
Total de Aportaciones	\$ <u>219'147,628</u>

11.- INGRESOS POR SERVICIOS DE ORGANISMOS DESCENTRALIZADOS

El saldo de esta cuenta se integra como sigue:

	<u>Trimestre</u>	<u>Acumulado</u>
Consumo de Agua	\$ 33'667,107	\$ 94'118,999
Servicios de Drenaje	9'024,388	25'097,904
Rezago de Agua	13'029,419	38'081,538
Rezago de Drenaje	2'024,786	5'841,171
Agua Residual	5'511,172	5'511,172
Saneamiento	1'642,032	4'208,554
Contratos	750,907	2'476,294
Reconexiones	371,445	1'095,007
Factibilidades	182,671	1'669,828
Conexiones	8,289	8,607
Medidores	43,917	105,542
Otros	<u>31,697</u>	<u>99,794</u>
Subtotal	\$ 66'287,830	\$ 178'314,412
Bonificación Pensionados	<u>(4'199,588)</u>	<u>(13'403,373)</u>
Total de Ingresos por Venta de Bienes y Servicios	\$ <u>62'088,242</u>	\$ <u>164'911,040</u>

...

12.- CÉDULA DE DISPONIBILIDAD PRESUPUESTAL POR EL PERÍODO AUDITADO del 1° de Enero al 30 de Septiembre de 2016

PRESUPUESTO DE EGRESOS AUTORIZADO	\$ 139'130,000
PRESUPUESTO DE EGRESOS EJERCIDO	<u>144'635,821</u>
PRESUPUESTO DE EGRESOS DISPONIBLE (EXCEDIDO)	\$ <u>(5'505,821)</u>

13.- RÉGIMEN FISCAL

El Sistema Intermunicipal de Aguas y Saneamiento de Monclova y Frontera, Coahuila, en su calidad de Organismo Público Descentralizado del Estado está regulada fiscalmente por el Título Tercero de la ley del Impuesto Sobre la Renta, además tiene las siguientes obligaciones de conformidad con el Art. 32-G del Código Fiscal de la Federación.

a) La Federación, las Entidades Federativas, el Distrito Federal, y sus Organismos Descentralizados, así como los Municipios, tendrán la obligación de presentar ante las autoridades fiscales, a través de los medios y formatos electrónicos que señale el Servicio de Administración, la información relativa a:

- I. Las personas a las que en el mes inmediato anterior les hubieren efectuado retenciones de impuesto sobre la renta, así como de los residentes en el extranjero a los que les hayan efectuado pagos de acuerdo con lo previsto en el Título V de la Ley del Impuesto Sobre la Renta.
- II. Los proveedores a los que les hubiere efectuado pagos, desglosando el valor de los actos o actividades por tasa a la cual trasladaron o les fue trasladado el impuesto al valor agregado y el impuesto especial sobre producción y servicios, incluyendo actividades por las que el contribuyente no está obligado al pago.

La información a que se refiere el párrafo anterior se deberá presentar a más tardar el día 17 del mes posterior al que corresponda dicha información.

b) Recabar y conservar la documentación que reúna requisitos fiscales para su deducción en el Impuesto Sobre la Renta, cuando realice pagos a terceros que estén obligados a ello en términos de la Ley de referencia.

Por otra parte, el Sistema no está sujeto a la retención del Impuesto Sobre la Renta sobre intereses de inversiones que perciba y que deben realizar las instituciones de crédito, las sociedades financieras de objeto limitado y las organizaciones auxiliares de crédito.

Por lo que se refiere al Impuesto al Valor Agregado el Sistema está obligado al traslado y pago de este impuesto cuando realice los actos o actividades siguientes:

- Enajenación de bienes, excepto bienes muebles usados.
- Presten servicios independientes, excepto la educación.

...

- Otorguen el uso o goce temporal de bienes.
- Importen bienes o servicios.

14.- JUNTAS DEL CONSEJO DIRECTIVO

CUARTA SESIÓN DE 2016

El 26 de Julio de 2016, se realizó la Sesión del Consejo Directivo del Sistema Intermunicipal de Aguas y Saneamiento de Monclova y Frontera Coahuila, la cual se desarrolló bajo el siguiente Orden del día, comentando los puntos más sobresalientes:

Orden del día:

1.- Toma de Asistencia a la sesión del Consejo Directivo.

2.- Bienvenida por el Presidente del Consejo, Lic. Amador Moreno López.

3.- Lectura del Orden del día por el Secretario Ing. Maurilio Romo Rodríguez

4.- Lectura del acta anterior y acuerdos por el Ing. Maurilio Romo Rodríguez

5.- Informe de actividades correspondiente a Junio de 2016 presentado por la Gerencia.- Áreas: Comercial, Administración y Finanzas y Técnica.

6.- Asuntos Generales

- A continuación se Desahoga del Orden del día, por el Ing. Maurilio Romo Rodríguez con la toma de asistencia a la sesión, por lo que habiendo quórum suficiente se da la bienvenida por el Presidente del Consejo Lic. Amador Moreno López y se cita el orden del día; con esto quedan cubiertos los tres primeros puntos.
- En seguida el Ing. Maurilio Romo Rodríguez da lectura al acta anterior, la que es aprobada por los miembros del Consejo Directivo de SIMAS Monclova y Frontera, pasando al punto cinco de Informe de Actividades de Junio de 2016, iniciando por la Subgerencia Comercial.
- El señor Romeo Villarreal Thomae, presentó el informe del área Comercial correspondiente a Junio de 2016; manifestando que el ingreso de agua y drenaje (sin IVA), fue de \$ 16'908,000.; y fue mayor al Presupuesto de \$ 15'728,000.

Los usuarios con adeudo de cero a tres meses, pagaron puntual 75,305, que representan el 81.45 % del padrón; las entregas de pipas de agua se siguen realizando oportunamente; se continua con la Cultura del Agua en los Centros Educativos, con la finalidad de hacer conciencia del buen uso y cuidado del agua a través de los niños. Se siguen atendiendo invitaciones para llevar el programa Simas Contigo es un programa que lleva SIMAS a través de las colonias para buscar el apoyo directo donde traen rezagos los usuarios con el objetivo de hacer convenios y atenderlos de inmediato.

...

Se aprobó de manera unánime la información de Junio de 2016, presentada por el responsable del Área Comercial

- El C. P. Jesús Mesón Haro, presentó el informe del Área de Administración y Finanzas, proporcionando toda la información financiera del Estado de Actividades de Junio de 2016; y comparándola con el mismo período de 2015, llegando a la conclusión que en 2016 el Remanente o cambio neto en el Patrimonio fue Positivo por \$ 853,000 y en 2015 fue negativo por (\$ 4'103,000). En lo que se refiere al Estado de Flujos de Efectivo, el Saldo Inicial fue de \$ 18'133,000 y hubo generación de Flujo en el mes por \$ 6'172,000, para cerrar con un disponible de Efectivo en Caja, Bancos e Inversiones por \$ 24'305,000 Así mismo, informó las cifras del Estado de Posición Financiera al cierre del mes.

Se aprobó por mayoría de votos la información de actividades de Junio de 2016, así como el Avance de Gestión Financiera correspondiente al Segundo Trimestre de 2016 (Abril-Junio), presentada por el Subgerente de Administración y Finanzas.

- El Ing. José Abel de Luna Romo, presentó el informe del Área Técnica correspondiente a Junio de 2016; mencionando todas las incidencias del período y respondiendo a detalle todos los cuestionamientos planteados por los miembros del Consejo Directivo.

Se aprobó de manera unánime la información de actividades de Junio de 2016, presentada por el responsable del Área Técnica.

- Sin otro asunto que tratar, se da por concluida la sesión de Consejo por el Lic. Amador Moreno López.

QUINTA SESIÓN DE 2016

El 25 de Agosto de 2016, se realizó la Sesión del Consejo Directivo del Sistema Intermunicipal de Aguas y Saneamiento de Monclova y Frontera Coahuila, la cual se desarrolló bajo el siguiente Orden del día, comentando los puntos más sobresalientes:

Orden del día:

- 1.- Toma de Asistencia a la sesión del Consejo Directivo.**
- 2.- Bienvenida por el Presidente del Consejo, Lic. Amador Moreno López.**
- 3.- Lectura del Orden del día por el Secretario Lic. Maurilio Romo Rodríguez.**
- 4.- Lectura del acta anterior y acuerdos por el Lic. Maurilio Romo Rodríguez.**

...

5.- Informe de actividades correspondiente al mes de Julio de 2016 presentado por la Gerencia.- Áreas: Comercial, Administración y Finanzas y Técnica.

6.- Asuntos Generales

- A continuación se Desahoga del Orden del día, por el Ing. Maurilio Romo Rodríguez con la toma de asistencia a la sesión, por lo que habiendo quórum suficiente se da la bienvenida por el Presidente del Consejo Lic. Amador Moreno López y se cita el orden del día; con esto quedan cubiertos los tres primeros puntos.
- Acto seguido, el Ing. Maurilio Romo Rodríguez da lectura al acta anterior, la que es aprobada por los miembros del Consejo Directivo de SIMAS Monclova y Frontera, pasando al punto cinco de Informe de Actividades de Julio de 2016, iniciando por la Subgerencia Comercial.
- El señor Romeo Villarreal Thomae, presentó el informe del área Comercial correspondiente a Julio de 2016; manifestando que el ingreso de agua y drenaje (sin IVA), fue de \$ 18'136,000 contra un presupuestado de \$ 17'192,000 En cuanto a lo acumulado, la recaudación fue por \$ 110'787,000.

Los usuarios que de Abril a Junio pagaron puntual fueron 75,356, que representan el 81.77 % del padrón, contra un global de 92,150. Las entregas de pipas de agua se siguen realizando debido a la temporada alta se vio reflejada con un incremento, esperando que próximamente baje el consumo y por otra parte ya la mayoría de las plazas y jardines tienen tomas y se está contabilizando con medidores.

Se aprobó de manera unánime la información de actividades correspondiente al mes Julio de 2016, presentada por el responsable del Área Comercial

- La C. P. Eva Delgado Cazares en ausencia del C. P. Jesús Mesón Haro, presentó el informe del Área de Administración y Finanzas, proporcionando toda la información financiera del Estado de Actividades de Julio de 2016; el Remanente o cambio neto en el Patrimonio de Julio fue Positivo por \$ 2'464,000. Comparativo del Estado de Actividades de Julio de 2106 contra Julio de 2015 es positivo de \$ 1'277,000, para 2015 y \$ 2'464,000, para 2016.

En cuanto al Estado de Flujo de Efectivo se inició con un saldo en caja y bancos de \$19'012,000 más un flujo neto de operación por \$ 4'944,000, que sumado al saldo inicial se cuenta con un saldo disponible de \$ 23'956,000, de los cuales se pagó Derechos de Conagua por \$ 3'127,000, y una devolución de Derechos de Conagua por \$ 3'412,000, una inversión en obra por \$ 8'759,000, teniendo al final del período en caja y bancos \$ 15'482,000.

...

Se aprobó por los miembros del Consejo Directivo de manera unánime la información de Actividades correspondientes al mes de Julio de 2016, presentada por el área de Administración y Finanzas.

- El Ing. Ricardo Velázquez Falcón en ausencia del Ing. José Abel de Luna Romo, presentó el informe del Área Técnica correspondiente al mes de Julio de 2016;

La producción del mes fue de 3'331,516 metros cúbicos hay un incremento debido a que estamos en temporada fuerte. Obras en Proceso: Reposición de 168 m. l. de subcolector de 18" de diámetro en calle Nisperos entre avenida principal y cascada col. San Miguel de Monclova, Coahuila y Construcción de 373.70 m. l. de atarjea de 8" de diámetro y descargas domiciliarias en privada S/N ubicada en la parte posterior del edificio GAN POR calle Nogal entre Pino y Chopo de la Col. Loma en Monclova Coahuila.

Mencionando todas las incidencias del período y respondiendo a detalle todos los cuestionamientos planteados por los miembros del Consejo Directivo.

Se aprobó de manera unánime la información de actividades del mes de Julio de 2016, presentada por el responsable del Área Técnica.

Sin otro asunto que tratar, se da por concluida la sesión de Consejo por el Ing. Maurilio Romo Rodríguez.

15.- NUEVA LEY DE FISCALIZACIÓN SUPERIOR PARA EL ESTADO DE COAHUILA DE ZARAGOZA.

La nueva Ley de Fiscalización Superior según decreto 172 que entró en vigor el 1° de Abril de 2013 y fue modificado el 5 de Noviembre de 2013, sufre modificación respecto a los plazos para la presentación de las cuentas públicas, ahora se presentarán al congreso a más tardar el 10 de Marzo del año siguiente al ejercicio correspondiente de igual manera, se regresa a los informes trimestrales con el fin de fortalecer el seguimiento y control de presupuesto.

16- LEY DE RENDICIÓN DE CUENTAS Y FISCALIZACIÓN SUPERIOR PARA EL ESTADO DE COAHUILA DE ZARAGOZA.

El 11 de Noviembre de 2014, se publicó la Nueva Ley de Rendición de Cuentas y Fiscalización Superior para el Estado de Coahuila de Zaragoza, que en su Artículo Segundo Transitorio abroga la Ley de Fiscalización Superior para el Estado de Coahuila de Zaragoza.


En el artículo 11 de ésta ley se enuncia la nueva fecha para la presentación de la Cuenta Pública Anual ante el Congreso del Estado la cual será el último día del mes de Febrero del año siguiente al ejercicio correspondiente, en forma impresa y en un archivo electrónico.

...


Por los cuatro Trimestres del año las Entidades presentarán ante el Congreso Sendos Informes de Avance de Gestión Financiera dentro del mes inmediato posterior al que corresponda la información.

Reforma al artículo 11 de ésta ley publicada en el periódico oficial el 27 de Mayo de 2016 en el cual dice que las entidades deberán presentar su cuenta pública ante el Congreso dentro del mes de Enero siguiente del año inmediato posterior en forma impresa y en archivo electrónico y por los tres trimestres del año las entidades presentarán ante el Congreso Sendos Informes de Avance de Gestión Financiera, Informes que se presentarán dentro del mes inmediato posterior al período que corresponda la información.

"BAJO PROTESTA DE DECIR VERDAD DECLARAMOS QUE LOS ESTADOS FINANCIEROS Y SUS NOTAS, SON RAZONABLEMENTE CORRECTOS Y SON RESPONSABILIDAD DEL EMISOR"



Ing. Mario Eduardo Zamudio Miechielsen
Gerente



C. P. Jesús T. Mesón Haro
Subgerente de Administración y Finanzas