



9 de Febrero de 2016

CONGRESO DEL ESTADO DE COAHUILA  
OFICIALÍA MAYOR  
AT'N.- LIC. FRANCISCO JAVIER RANGEL CASTRO  
OFICIAL MAYOR


Estimado Lic. Rangel:



Adjunto 2 cuadernillos de la Auditoría Gubernamental del Avance de Gestión Financiera del 1<sup>er</sup> y 2<sup>o</sup> Trimestres de 2015, del SISTEMA INTERMUNICIPAL DE AGUAS Y SANEAMIENTO DE MONCLOVA Y FRONTERA, COAHUILA.

Estoy a sus apreciables órdenes para cualquier clarificación al respecto.

Atentamente,



C. P. C. JAVIER CALDERÓN CASTILLO

## **AVANCE DE GESTIÓN**

**SISTEMA INTERMUNICIPAL DE AGUAS Y SANEAMIENTO  
DE MONCLOVA Y FRONTERA, COAHUILA**

**AUDITORÍA GUBERNAMENTAL 2<sup>do</sup> TRIMESTRE;**

**DEL 01 DE ABRIL AL 30 DE JUNIO DE 2015.**

### **INDICE**

1. DECLARATORIA DE AVANCE DE GESTIÓN FINANCIERA
2. ESTADO DE SITUACIÓN FINANCIERA
3. ESTADO DE ACTIVIDADES DEL SEGUNDO TRIMESTRE
- 3.1 ESTADO DE ACTIVIDADES ACUMULADO DEL 1° DE ENERO AL 30 DE JUNIO DE 2015
4. ESTADO DE VARIACIONES EN LA HACIENDA PÚBLICA/PATRIMONIO
5. ESTADO DE CAMBIOS EN LA SITUACIÓN FINANCIERA
6. ESTADO DE FLUJOS DE EFECTIVO
7. ESTADO ANALÍTICO DEL ACTIVO
8. ESTADO ANALÍTICO DE LA DEUDA Y OTROS PASIVOS
9. ESTADO ANALÍTICO DE LOS INGRESOS
10. ESTADO ANALÍTICO DEL EJERCICIO DEL PRESUPUESTO DE EGRESOS
11. NOTAS A LOS ESTADOS FINANCIEROS



C. P. C. JOSÉ ARMANDO PLATA SANDOVAL  
AUDITOR SUPERIOR DEL ESTADO  
SALTILLO, COAHUILA DE ZARAGOZA  
P R E S E N T E

### **Declaratoria sobre la revisión del Informe de Avance de Gestión Financiera**

Declaro bajo protesta de decir verdad, que he examinado el estado de situación financiera del **SISTEMA INTERMUNICIPAL DE AGUAS Y SANEAMIENTO DE MONCLOVA Y FRONTERA, COAHUILA**, Organismo Público Descentralizado del Estado de Coahuila de Zaragoza, por el período comprendido del 1 de Abril al 30 de Junio de 2015 y los estados de actividades, de variaciones en la hacienda pública/patrimonio, de cambios en la situación financiera; de flujos de efectivo, analítico de activo, analítico de deuda y otros pasivos; analítico de ingresos y analítico del ejercicio del presupuesto de egresos proporcionados por la Administración, unidad responsable de dicha información. Mi responsabilidad consiste en informar el resultado parcial o avance de mi auditoría, ya que la revisión integral se considera por todo el ejercicio 2015.

El examen mencionado fue realizado de acuerdo con las Normas de Auditoría, para Atestiguar, Revisión y Otros Servicios Relacionados, Generalmente Aceptadas en México, de tal manera que a la conclusión del mismo, se obtenga una seguridad razonable de que los estados financieros no contienen errores importantes y de que están preparados de acuerdo a las políticas contables aplicables a entidades gubernamentales y en lo conducente, con las Normas de Información Financiera Gubernamentales. De acuerdo a las pruebas selectivas aplicadas, se examinó el ejercicio presupuestal según la programación debidamente calendarizada el cual no presenta desviaciones relevantes.

Respecto a la situación que guarda el control interno, se ha formulado un reporte de observaciones que se entregó a la Entidad, en el que se plasman las debilidades detectadas y nuestras sugerencias para su corrección.

Conviene citar, que el Organismo no registra su información financiera a través del Sistema Integral de Información Financiera (**SIIF**) ni en ningún otro similar; sino que lo realiza en un paquete comercial (**CONTPAQi**).

También es importante mencionar, que el Organismo está en el proceso de adecuación de su Catálogo de Cuentas para el registro de la Contabilidad Gubernamental, con el establecido por el Consejo Nacional de Armonización Contable (**CONAC**)


Torreón, Coahuila a 14 de Diciembre de 2015


  
**C. P. C. Javier Calderón Castillo**

**SISTEMA INTERMUNICIPAL DE AGUAS Y SANEAMIENTO DE MONCLOVA Y FRONTERA, COAHUILA**  
**2. Estado de Situación Financiera**  
**Al 30 de Junio de 2015 y 2014**

		Cifras al 30/06/2015	Cifras al 30/06/2014			Cifras al 30/06/2015	Cifras al 30/06/2014
<b>ACTIVO</b>				<b>PASIVO</b>			
<b>Activo Circulante</b>				<b>Pasivo Circulante</b>			
Efectivo y Equivalentes	(Nota 4) \$	17,817,810	\$ 19,435,815	Cuentas por Pagar a Corto Plazo	(Nota 8) \$	19,430,993	\$ 18,901,076
Derechos a Recibir Efectivo y Equivalentes	(Nota 5)	10,681,171	10,688,851	<b>Total de Pasivos Circulantes</b>	\$	<u>19,430,993</u>	<u>\$ 18,901,076</u>
Almacenes		6,809,688	5,818,033	<b>Pasivo No Circulante</b>			
Otros Activos Circulantes		<u>492,997</u>	<u>1,165,922</u>	Pasivos Diferidos a Largo Plazo	(Nota 9) \$	51,554,124	\$ 45,316,094
<b>Total de Activos Circulantes</b>	\$	<u>35,801,666</u>	<u>\$ 37,108,621</u>	<b>Total de Pasivos No Circulantes</b>	\$	<u>51,554,124</u>	<u>\$ 45,316,094</u>
<b>Activo No Circulante</b>				<b>Total del Pasivo</b>	\$	<u>70,985,117</u>	<u>\$ 64,217,170</u>
Bienes Inmuebles, Infraestructura y Construcciones en Proceso	(Nota 6) \$	297,262,593	\$ 260,804,494	<b>HACIENDA PÚBLICA/PATRIMONIO</b>			
Bienes Muebles	(Nota 6)	63,441,383	58,596,722	<b>Hacienda Pública/Patrimonio Contribuido</b>			
Depreciaciones, Deterioro y Amortizaciones Acumuladas de Bienes	(Nota 6)	(114,526,407)	(101,220,831)	Aportaciones	(Nota 10) \$	200,496,094	\$ 179,259,556
Activos Diferidos	(Nota 7)	<u>919,162</u>	<u>734,477</u>	<b>Hacienda Pública/Patrimonio Generado</b>			
<b>Total de Activos No Circulantes</b>	\$	<u>247,096,731</u>	<u>\$ 218,914,862</u>	Resultados del Ejercicio (Ahorro)	\$	3,697,923	\$ 11,225,740
<b>TOTAL DEL ACTIVO</b>	\$	<u>282,898,397</u>	<u>\$ 256,023,483</u>	Resultados de Ejercicios Anteriores		7,572,064	1,173,818
				Revalúos		<u>147,199</u>	<u>147,199</u>
				<b>Total Hacienda Pública/Patrimonio</b>	\$	<u>211,913,280</u>	<u>\$ 191,806,313</u>
				<b>Total del Pasivo y Hacienda Pública/Patrimonio</b>	\$	<u>282,898,397</u>	<u>\$ 256,023,483</u>

"BAJO PROTESTA DE DECIR VERDAD DECLARAMOS QUE LOS ESTADOS FINANCIEROS Y SUS NOTAS, SON RAZONABLEMENTE CORRECTOS Y SON RESPONSABILIDAD DEL EMISOR"

  
 Ing. Mario Eduardo Zamudio Miechielsen  
 Gerente

  
 C. P. Jesús T. Mesón Haro  
 Subgerente de Administración y Finanzas


SISTEMA INTERMUNICIPAL DE AGUAS Y SANEAMIENTO DE MONCLOVA Y FRONTERA, COAHUILA


3. Estado de Actividades por los periodos comprendidos

Del 1° de Abril al 30 de Junio de 2015 y 2014

	Saldos del Periodo 1/04/15 al 30/06/15	Saldos del Periodo 1/04/14 al 30/06/14
<b>INGRESOS Y OTROS BENEFICIOS</b>		
<b>Ingresos de la Gestión</b>		
Ingresos por Venta de Bienes y Servicios	(Nota 11) \$ 49,532,096	\$ 46,737,434
<b>Otros Ingresos y Beneficios</b>		
Ingresos Financieros	690,238	450,893
Otros Ingresos y Beneficios Varios	<u>1,305,005</u>	<u>1,768,405</u>
<b>Total de Ingresos y Otros Beneficios</b>	<b>\$ <u>51,527,339</u></b>	<b>\$ <u>48,956,732</u></b>
<b>GASTOS Y OTRAS PÉRDIDAS</b>		
<b>Gastos de Funcionamiento</b>		
Servicios Personales	\$ 26,196,368	\$ 22,860,491
Materiales y Suministros	2,171,056	3,010,961
Servicios Generales	15,180,926	16,505,927
<b>Otros Gastos y Pérdidas Extraordinarias</b>		
Estimaciones, Depreciaciones, Deterioros y Amortizaciones	3,748,027	3,153,587
Otros Gastos	<u>91,657</u>	<u>142,625</u>
<b>Total de Gastos y Otras Pérdidas</b>	<b>\$ <u>47,388,034</u></b>	<b>\$ <u>45,673,591</u></b>
<b>Resultados del Ejercicio (Ahorro/Desahorro)</b>	<b>\$ <u>4,139,305</u></b>	<b>\$ <u>3,283,141</u></b>

"BAJO PROTESTA DE DECIR VERDAD DECLARAMOS QUE LOS ESTADOS FINANCIEROS Y SUS NOTAS,  
SON RAZONABLEMENTE CORRECTOS Y SON RESPONSABILIDAD DEL EMISOR"

  
Ing. Mario Eduardo Zamudio Miechielsen  
Gerente


  
C. P. Jesus T. Mesón Haro  
Subgerente de Administración y Finanzas

**SISTEMA INTERMUNICIPAL DE AGUAS Y SANEAMIENTO DE MONCLOVA Y FRONTERA, COAHUILA**  
**3.1 Estado de Actividades Acumulado por los periodos comprendidos**  
**Del 1° de Enero al 30 de Junio de 2015 y 2014**

		Saldos del Período 1/01/15 al 30/06/15		Saldos del Período 1/01/14 al 30/06/14
<b>INGRESOS Y OTROS BENEFICIOS</b>				
<b>Ingresos de la Gestión</b>				
Ingresos por Venta de Bienes y Servicios	<b>(Nota 11) \$</b>	94,226,679	\$	95,373,596
<b>Otros Ingresos y Beneficios</b>				
Ingresos Financieros		1,082,144		761,340
Otros Ingresos y Beneficios Varios		<u>2,900,187</u>		<u>4,835,862</u>
<b>Total de Ingresos y Otros Beneficios</b>		<b>\$ <u>98,209,010</u></b>	<b>\$</b>	<b><u>100,970,798</u></b>
<b>GASTOS Y OTRAS PÉRDIDAS</b>				
<b>Gastos de Funcionamiento</b>				
Servicios Personales	\$	52,292,532	\$	46,727,634
Materiales y Suministros		4,115,424		5,919,338
Servicios Generales		30,415,286		30,484,062
<b>Otros Gastos y Pérdidas Extraordinarias</b>				
Estimaciones, Depreciaciones, Deterioros y Amortizaciones		7,509,942		6,419,227
Otros Gastos		<u>177,903</u>		<u>194,797</u>
<b>Total de Gastos y Otras Pérdidas</b>		<b>\$ <u>94,511,087</u></b>	<b>\$</b>	<b><u>89,745,058</u></b>
<b>Resultados del Ejercicio (Ahorro/Desahorro)</b>		<b>\$ <u>3,697,923</u></b>	<b>\$</b>	<b><u>11,225,740</u></b>

"BAJO PROTESTA DE DECIR VERDAD DECLARAMOS QUE LOS ESTADOS FINANCIEROS Y SUS NOTAS,  
**SÓN RAZONABLEMENTE CORRECTOS Y SON RESPONSABILIDAD DEL EMISOR"**

  
 Ing. Mario Eduardo Zamudio Miechielsen  
 Gerente

  
 C. P. Jesús T. Mesón Haro  
 Subgerente de Administración y Finanzas

**SISTEMA INTERMUNICIPAL DE AGUAS Y SANEAMIENTO DE MONCLOVA Y FRONTERA, COAHUILA**  
**4. Estado de Variaciones en la Hacienda Pública/Patrimonio**  
**Por el Período Comprendido del 01 de Abril al 30 de Junio de 2015**

Concepto	Hacienda Pública / Patrimonio Contribuido	Hacienda Pública / Patrimonio Generado de Ejercicios Anteriores	Hacienda Pública / Patrimonio Generado del Ejercicio	Ajustes por Cambios de Valor	Total
<b>Rectificaciones de Resultados de Ejercicios Anteriores</b>					
<b>Patrimonio Neto Inicial Ajustado del Ejercicio</b>					
Aportaciones					
Donaciones de Capital					
Actualización de la Hacienda Pública/Patrimonio					
<b>Variaciones de la Hacienda Pública/Patrimonio Neto del Ejercicio</b>					
Resultados del Ejercicio (Ahorro/Desahorro)					
Resultados de Ejercicios Anteriores					
Revalúos					
Reservas					
<b>Hacienda Pública/Patrimonio Neto Final al 31 de Marzo de 2015</b>	<b>\$ 195,994,394</b>	<b>\$ 7,609,994</b>	<b>\$ (441,382)</b>	<b>\$ 147,199</b>	<b>\$ 203,310,205</b>
<b>Cambios en la Hacienda Pública/Patrimonio Neto del Ejercicio 2015</b>					
Aportaciones	4,501,700				4,501,700
Donaciones de Capital					
Actualización de la Hacienda Pública/Patrimonio					
<b>Variaciones de la Hacienda Pública/Patrimonio Neto del Ejercicio</b>					
Resultados del Ejercicio (Ahorro/Desahorro)			4,139,305		4,139,305
Resultados de Ejercicios Anteriores		(37,930)			(37,930)
Revalúos					
Reservas					
<b>Saldo Neto en la Hacienda Pública/Patrimonio al 30 de Junio de 2015</b>	<b>\$ 200,496,094</b>	<b>\$ 7,572,064</b>	<b>\$ 3,697,923</b>	<b>\$ 147,199</b>	<b>\$ 211,913,280</b>

"BAJO PROTESTA DE DECIR VERDAD DECLARAMOS QUE LOS ESTADOS FINANCIEROS Y SUS NOTAS,  
SON RAZONABLEMENTE CORRECTOS Y SON RESPONSABILIDAD DEL EMISOR"


  
\_\_\_\_\_  
**Ing. Mario Eduardo Zamudio Miechielsen**  
Gerente

  
\_\_\_\_\_  
**C. P. Jesús T. Mesón Haro**  
Subgerente de Administración y Finanzas


**SISTEMA INTERMUNICIPAL DE AGUAS Y SANEAMIENTO DE MONCLOVA Y FRONTERA, COAHUILA**  
**5.- Estado de Cambios en la Situación Financiera**  
**Del 1° de Abril al 30 de Junio de 2015**

	Origen	Aplicación
<b>ACTIVO</b>		
<b>Activo Circulante</b>		
Efectivo y Equivalentes		\$ 6,180,051
Derechos Recibir Efectivo y Equivalentes	\$ 350,451	
Derechos a Recibir Bienes o Servicios		
Almacenes		608,893
Otros Activos Circulantes	8,961	
<b>Activo No Circulante</b>		
Bienes Inmuebles, Infraestructura y Construcciones en Proceso		7,473,147
Bienes Muebles		203,653
Activos Intangibles		233,985
Depreciaciones, Deterioro y Amortizaciones Acumuladas de Bienes	3,497,167	
<b>PASIVO</b>		
<b>Pasivo Circulante</b>		
Cuentas por Pagar a Corto Plazo	1,440,226	
Provisiones a Corto Plazo		
Cuentas por Pagar Acumuladas		
<b>Pasivo No Circulante</b>		
Pasivos Diferidos a Largo Plazo	799,849	
<b>HACIENDA PÚBLICA/PATRIMONIO</b>		
<b>Hacienda Pública/Patrimonio Contribuido</b>		
Actualizaciones del Patrimonio	4,501,700	
<b>Hacienda Pública/Patrimonio Generado</b>		
Resultados del Ejercicio (Ahorro/Desahorro)	4,139,305	
Resultados de Ejercicios Anteriores		37,930
Revaluos		
Reservas		
Rectificaciones de Resultados de Ejercicios Anteriores		
<b>TOTALES</b>	\$ <u>14,737,659</u>	\$ <u>14,737,659</u>

**"BAJO PROTESTA DE DECIR VERDAD DECLARAMOS QUE LOS ESTADOS FINANCIEROS Y SUS NOTAS, SON RAZONABLEMENTE CORRECTOS Y SON RESPONSABILIDAD DEL EMISOR"**

Ing. Mario Eduardo Zamudio Miechielsen  
Gerente




C. P. Jesús T. Mesón Haro  
Subgerente de Administración y Finanzas




**SISTEMA INTERMUNICIPAL DE AGUAS Y SANEAMIENTO DE MONCLOVA Y FRONTERA, COAHUILA**  
**6.- Estado de Fijos de Efectivo**  
**Del 1° de Abril al 30 de Junio de 2015 y 2014**

Concepto	Cifras al 30/06/2015	Cifras al 30/06/2014
Flujos de Efectivo de las Actividades de Operación		
Origen		
Ingresos por Venta de Bienes y Servicios	\$ 51,527,339	\$ 48,956,732
Participaciones y Aportaciones	49,532,096	46,737,434
Transferencias, Asignaciones, Subsidios y Otras Ayudas		
Otros Orígenes de Operación (Otros Ingresos)	1,995,243	2,219,298
Aplicación		
Servicios Personales	47,388,034	45,673,591
Materiales y Suministros	26,196,368	22,860,491
Servicios Generales	2,171,056	3,010,961
Gastos Financieros	15,180,926	16,505,927
Otros Gastos	88,852	142,517
Depreciaciones, Deterioro y Amortizaciones Acumuladas de Bienes	2,805	108
	<u>3,748,027</u>	<u>3,153,587</u>
Flujos Netos de Efectivo por Actividades de Operación	\$ 4,139,305	\$ 3,283,141
Flujos de Efectivo de las Actividades de Inversión		
Origen		
Bienes Muebles e Inmuebles		
Aplicación		
Bienes Inmuebles, Infraestructura y Construcciones en Proceso	\$ (7,473,147)	\$ (8,889,180)
Bienes Muebles	(203,653)	(1,279,072)
Activos Intangibles	(233,985)	10,136
Depreciación de Bienes Muebles e Inmuebles	<u>3,497,167</u>	<u>3,136,384</u>
Flujos Netos de Efectivo por Actividades de Inversión	\$ (4,413,618)	\$ (7,021,732)
Flujos Netos de Efectivo por las Actividades de Financiamiento	\$ (274,313)	\$ (3,738,591)
Origen		
Endeudamiento Neto		
Interno		
Externo		
Otros Orígenes de Financiamiento	4,463,770	4,286,879
Incremento de Otros Pasivos	\$ 2,240,075	\$ 598,823
Disminución de Activos Financieros		
Aplicación		
Servicios de la Deuda		
Interno		
Externo		
Otros Aplicaciones de Financiamiento		
Disminución de Otros Pasivos		
Incremento de Activos Financieros	<u>(249,481)</u>	<u>(1,919,693)</u>
Flujos Netos de Efectivo por Actividades de Financiamiento	\$ 6,454,364	\$ 2,966,009
Incremento/Disminución Neta en el Efectivo y Equivalentes al Efectivo	\$ 6,180,051	\$ (772,582)
Efectivo y Equivalentes al Efectivo al Inicio del Ejercicio	\$ 11,637,759	\$ 20,208,397
Efectivo y Equivalentes al Efectivo al Final del Ejercicio	\$ 17,817,810	\$ 19,435,815

**"BAJO PROTESTA DE DECIR VERDAD DECLARAMOS QUE LOS ESTADOS FINANCIEROS Y SUS NOTAS,  
SON RAZONABLEMENTE CORRECTOS Y SON RESPONSABILIDAD DEL EMISOR"**

  
**Ing. Mario Eduardo Zamudio Miechielsen**  
Gerente


  
**C. P. Jesús T. Mesón Haro**  
Subgerente de Administración y Finanzas

**SISTEMA INTERMUNICIPAL DE AGUAS Y SANEAMIENTO DE MONCLOVA Y FRONTERA, COAHUILA**  
**7.-Estado Analítico del Activo**  
**Del 1° de Abril al 30 de Junio de 2015**

Concepto	Saldo Inicial	Cargos del Periodo	Abonos del Periodo	Saldo Final	Variación del Periodo
<b>ACTIVO</b>					
<b>ACTIVO CIRCULANTE</b>					
Fondo Fijo de Caja	\$ 96,971	\$ 72,061	\$ 67,032	\$ 102,000	\$ 5,029
Bancos	2,226,909	191,498,094	188,337,954	5,387,049	3,160,140
Fondo para Obra	9,313,879	10,454,968	7,440,086	12,328,761	3,014,882
Deudores Diversos	1,423,696	708,279	682,172	1,449,803	26,107
Almacén	6,200,795	4,342,955	3,734,062	6,809,688	608,893
Anticipos a Proveedores y Acreedores	77,209	493,831	480,520	90,520	13,311
IVA por Acreditar	9,607,926	8,094,166	8,470,724	9,231,368	(376,558)
Cuentas por Cobrar	424,749	6,249,189	6,271,461	402,477	(22,272)
<b>TOTAL DE ACTIVO CIRCULANTE</b>	<b>\$ 29,372,134</b>	<b>\$ 221,913,543</b>	<b>\$ 215,484,011</b>	<b>\$ 35,801,666</b>	<b>\$ 6,429,532</b>
<b>ACTIVO NO CIRCULANTE</b>					
Bienes Inmuebles, Infraestructura y Construcciones en Proceso	\$ 289,789,446	\$ 18,092,828	\$ 10,619,681	\$ 297,262,593	\$ 7,473,147
Bienes Muebles	63,237,730	203,653	-	63,441,383	203,653
Depósitos en Garantía	334,157	-	-	334,157	-
Cargos Diferidos	351,020	615,969	381,984	585,005	233,985
Depreciaciones, Deterioro y Amortizaciones Acumuladas de Bienes	(111,029,240)	-	3,497,167	(114,526,407)	(3,497,167)
<b>TOTAL ACTIVO NO CIRCULANTE</b>	<b>\$ 242,683,113</b>	<b>\$ 18,912,450</b>	<b>\$ 14,498,832</b>	<b>\$ 247,096,731</b>	<b>\$ 4,413,618</b>
<b>SUMA EL ACTIVO</b>	<b>\$ 272,055,247</b>	<b>\$ 240,825,993</b>	<b>\$ 229,982,843</b>	<b>\$ 282,898,397</b>	<b>\$ 10,843,150</b>

"BAJO PROTESTA DE DECIR VERDAD DECLARAMOS QUE LOS ESTADOS FINANCIEROS Y SUS NOTAS, SON RAZONABLEMENTE CORRECTOS Y SON RESPONSABILIDAD DEL EMISOR"

  
 Ing. Mario Eduardo Zamudio Miechielsen  
 Gerente

  
 C. P. Jesús T. Mesón Haro  
 Subgerente de Administración y Finanzas

**SISTEMA INTERMUNICIPAL DE AGUAS Y SANEAMIENTO DE MONCLOVA Y FRONTERA, COAHUILA**  
**8.-Estado Analítico de la Deuda y Otros Pasivos**  
**Del 1° Abril al 30 de Junio de 2015**

**Determinación de las Deudas**


	Moneda de Contratación	Institución o País Acreedor	Saldo Inicial del Periodo	Saldo Final del Periodo
<b>DEUDA PÚBLICA</b>				
Corto Plazo				
Deuda Interna				
Instituciones de Crédito				
Títulos y Valores				
Arrendamientos Financieros				
Deuda Externa				
Organismos Financieros Internacionales				
Deuda Bilateral				
Títulos y Valores				
Arrendamientos Financieros				
Subtotal Corto Plazo				
Largo Plazo				
Deuda Interna				
Instituciones de Crédito				
Títulos y Valores				
Arrendamientos Financieros				
Deuda Externa				
Organismos Financieros Internacionales				
Deuda Bilateral				
Títulos y Valores				
Arrendamientos Financieros				
Subtotal Largo Plazo				
Otros Pasivos			\$ -	\$ -
			\$ <u>68,745,042</u>	\$ <u>70,985,117</u>
Total de Deuda y Otros Pasivos			\$ <u>68,745,042</u>	\$ <u>70,985,117</u>

**"BAJO PROTESTA DE DECIR VERDAD DECLARAMOS QUE LOS ESTADOS FINANCIEROS Y SUS NOTAS,  
SON RAZONABLEMENTE CORRECTOS Y SON RESPONSABILIDAD DEL EMISOR"**


---

**Ing. Mario Eduardo Zamudio Miechielsen**  
Gerente


---

**C. P. Jesús T. Mesón Haro**  
Subgerente de Administración y Finanzas

**SISTEMA INTERMUNICIPAL DE AGUAS Y SANEAMIENTO DE MONCLOVA Y FRONTERA, COAHUILA**  
**9.-Estado Analítico de Ingresos**  
**Del 1° de Abril al 30 de Junio de 2015**

Rubro del Ingresos	Estimado	Ampliaciones/ (Reducciones)	Ingreso Modificado	Devengado	Recaudado	Diferencia
Impuestos						
Cuotas y Aportaciones de Seguridad Social						
Construcciones de Mejoras						
Derechos						
Productos						
Corriente						
Capital						
Aprovechamientos						
Corriente						
Capital						
Ingresos Por Venta De Bienes y Servicios	\$ 54,808,000		\$ 54,808,000	\$ 51,527,339	\$ 51,527,339	\$ (3,280,661)
Participaciones y Aportaciones	-		-		-	
Transferencias, Asignaciones, Subsidios y Otras Ayudas	-		-		-	
Ingresos Derivados de Financiamientos	-		-		-	
<b>Total</b>	<b>\$ 54,808,000</b>		<b>\$ 54,808,000</b>	<b>\$ 51,527,339</b>	<b>\$ 51,527,339</b>	<b>\$ (3,280,661)</b>


**Estado Analítico de Ingresos Por Fuente de Financiamiento**

	Estimado	Ampliaciones/ (Reducciones)	Ingreso Modificado	Devengado	Recaudado	Diferencia
<b>Ingresos del Gobierno</b>	<b>\$ -</b>		<b>\$ -</b>		<b>\$ -</b>	<b>\$ -</b>
Impuestos						
Contribuciones de Mejoras						
Derechos						
Productos						
Corriente						
Capital						
Aprovechamientos						
Corriente						
Capital						
Participaciones y Aportaciones						
Transferencias, Asignaciones, Subsidios y Otras Ayudas						
<b>Ingresos de Organismos y Empresas</b>	<b>\$ 54,808,000</b>		<b>\$ 54,808,000</b>	<b>\$ 51,527,339</b>	<b>\$ 51,527,339</b>	<b>\$ (3,280,661)</b>
Cuotas y Aportaciones de Seguridad Social						
Ingresos Por Ventas De Bienes y Servicios	\$ 54,808,000		\$ 54,808,000	\$ 51,527,339	\$ 51,527,339	\$ (3,280,661)
Transferencias, Asignaciones, Subsidios y Otras Ayudas						
<b>Ingresos Derivados de Financiamiento</b>						
Ingresos Derivados de Financiamiento						
<b>Total</b>	<b>\$ 54,808,000</b>		<b>\$ 54,808,000</b>	<b>\$ 51,527,339</b>	<b>\$ 51,527,339</b>	<b>\$ (3,280,661)</b>

"BAJO PROTESTA DE DECIR VERDAD DECLARAMOS QUE LOS ESTADOS FINANCIEROS Y SUS NOTAS, SON RAZONABLEMENTE CORRECTOS Y SON RESPONSABILIDAD DEL EMISOR"



  
**Ing. Mario Eduardo Zamudio Miechielsen**  
Gerente

  
**C. P. Jesús T. Mesón Haro**  
Subgerente de Administración y Finanzas


**SISTEMA INTERMUNICIPAL DE AGUAS Y SANEAMIENTO DE MONCLOVA Y FRONTERA, COAHUILA**  
**10.-Estado Analítico del Ejercicio del Presupuesto de Egresos-Clasificación Económica (Por Tipo de Gasto)**  
**Del 1° de Abril al 30 de Junio de 2015**

Concepto	Aprobado	Ampliaciones/ (Reducciones)	Modificado	Devengado	Ejercido	Pagado	Disponible
Gasto Corriente	\$ 49,375,000	\$ -	\$ 49,375,000	\$ 47,388,034	\$ 47,388,034	\$ 47,388,034	1,986,966
Gasto de Capital							
Amortización de la Deuda y Disminución de Pasivos							
<b>Total del Gasto</b>	<b>\$ 49,375,000</b>	<b>\$ -</b>	<b>\$ 49,375,000</b>	<b>\$ 47,388,034</b>	<b>\$ 47,388,034</b>	<b>\$ 47,388,034</b>	<b>\$ 1,986,966</b>

"BAJO PROTESTA DE DECIR VERDAD DECLARAMOS QUE LOS ESTADOS FINANCIEROS Y SUS NOTAS,  
SON RAZONABLEMENTE CORRECTOS Y SON RESPONSABILIDAD DEL EMISOR"



Ing. Mario Eduardo Zamudio Miechielsen  
Gerente



C. P. Jesús T. Mesón Haro  
Subgerente de Administración y Finanzas

**SISTEMA INTERMUNICIPAL DE AGUAS Y SANEAMIENTO  
DE MONCLOVA Y FRONTERA, COAHUILA.**

11.- NOTAS A LOS ESTADOS FINANCIEROS AL 30 DE JUNIO DE 2015

**1.- CREACIÓN, PATRIMONIO Y OBJETO DE LA ENTIDAD.**

El Sistema Intermunicipal de Aguas y Saneamiento de Monclova y Frontera, Coahuila, fue creado mediante Decreto NÚMERO 300, promulgado por el Gobierno Constitucional del Estado de Coahuila de Zaragoza, en el Salón de Sesiones del Congreso del Estado, en la ciudad de Saltillo, Coahuila, de Zaragoza el 9 de Agosto de 1993; y publicado en el Periódico Oficial del Estado el 31 de Agosto de 1993; el cual establece que el Sistema será un Organismo Público Descentralizado, con personalidad jurídica y patrimonios propios, cuyo domicilio se ubicará en la ciudad de Monclova Coahuila, de Zaragoza en la inteligencia que podrán establecerse oficinas del Sistema en el municipio de Frontera, Coahuila de Zaragoza.

El Sistema tendrá por objeto administrar, operar, conservar; mantener, construir y rehabilitar el sistema de agua potable, agua desalada, drenaje; alcantarillado y tratamiento de aguas residuales, correspondiente a los municipios de Monclova y Frontera, Coahuila; de Zaragoza así como fijar y cobrar las tarifas que se generen por la prestación de dichos servicios.

El patrimonio del Sistema se constituirá por:

I.- Los bienes y derechos que le sean transferidos por el Organismo Descentralizado de la Administración Pública del Estado denominado "Servicios de Agua Potable y Alcantarillado de Coahuila".

II.- Con los remanentes o frutos e intereses, que obtenga de su propio patrimonio, así como de las utilidades que obtenga por el desarrollo de sus actividades.

III.- Con los cobros y recaudaciones que realice por concepto de la prestación de los servicios a su cargo.

IV.- Por las donaciones herencias y legados que se hagan a su favor y

V.- Por todos aquellos bienes o derechos que adquiera por cualquier título legal.

Para el cumplimiento de su objeto, el Sistema tendrá las siguientes atribuciones:

I.- Gestionar y obtener de las Autoridades competentes en la materia, los permisos y autorizaciones necesarios para la prestación de los servicios que se le encomiendan, así como coordinar sus operaciones con todas aquellas Dependencias y/o Entidades que por sus actividades se relacionan con su objeto.

II.- Proporcionar el servicio de agua potable, drenaje y alcantarillado a los núcleos de población, fraccionamientos y a los particulares asentados en los municipios de Monclova y Frontera, Coahuila, de Zaragoza en los términos previstos por la Ley de Aguas para Municipios del Estado de Coahuila de Zaragoza, este Decreto y los convenios que para tal efecto se celebren.

...



III.- Operar, conservar, mantener; rehabilitar y ampliar las obras, instalaciones, redes; equipos y demás bienes destinados a la prestación de dichos servicios, así como crear los subsistemas que se estimen necesarios, para el mejor cumplimiento de su objeto.

IV.- Planear y programar la realización de obras futuras, que sean necesarias para ampliar y mejorar la prestación de los servicios, a fin de poder atender nuevas demandas de la población.

Los Estados Financieros y sus notas están expresados en pesos mexicanos, conforme a las Leyes respectivas.

## **2.- POLÍTICAS CONTABLES.**

**A continuación se resumen las Políticas Contables más importantes:**

### **a.- Reconocimiento de los Ingresos y Egresos.**

Los ingresos propios, los intereses ganados por inversiones, las aportaciones y otros ingresos, se contabilizan conforme se reciben efectivamente. Los Egresos se reconocen y se registran como tales en el momento en que se devengan.

### **b.- Activo Fijo.**

Las propiedades, mobiliario y equipo se registran a su costo de adquisición, la depreciación se calcula mediante el método de Línea Recta, con base en las tasas máximas autorizadas para efectos fiscales. A partir de 2008, la Nueva Ley General de Contabilidad Gubernamental ya lo permite y los porcentajes se aplicarán considerando un uso normal y adecuado de acuerdo a las características del bien al momento de aplicarla.

## **3.- PREPARACIÓN DE LOS ESTADOS FINANCIEROS.**

El Organismo está en el proceso de adecuación de su Catálogo de Cuentas para el registro de la Contabilidad Gubernamental, con el establecido por el Consejo Nacional de Armonización Contable (CONAC).

- a) Las cifras de los estados financieros se presentan a valores históricos, situación que a partir de Enero de 2009, no representa discrepancia con la Norma de Información Financiera B-10 "Efectos de la Inflación" del Consejo Mexicano de Normas de Información Financiera, A. C. (CINIF), que establece una desconexión en un ambiente de inflación baja (menor a 26% en los últimos tres años).



- b) Las Entidades Gubernamentales se regulan bajo un Marco Legal, como puede ser la Ley o Decreto que los constituye; por otra parte las Empresas se apegan a ciertas reglamentaciones, su registro contable es en base a Normas de Información Financiera emitidas por el CINIF.
- c) La determinación del régimen fiscal y laboral del I.S.R. y P.T.U., es aplicación exclusiva de las empresas y en las Entidades Gubernamentales no existe éste reconocimiento
- d) Todo lo relacionado con lo financiero, debe ser sometido a la consideración, revisión y aprobación en su caso al Poder Legislativo y las Entidades del sector privado no tienen la obligación de someter su información al Poder Legislativo para su aprobación.
- e) Las Entidades Gubernamentales, generalmente no utilizan la contabilidad de costos para obtener costos unitarios, ya que el bien elaborado o el servicio prestado no va a ser enajenado, sino es empleado para evaluar productividad en el control de gastos de la inversión. En la Empresa privada es básico obtener costos unitarios, ya que su producto terminado al ser enajenado debe conocer el costo unitario y fijar el porcentaje de utilidad y mantener competitivo el precio en el mercado.

#### 4.- EFECTIVO Y EQUIVALENTES.

Se integra como sigue:

Fondo Fijo de Caja	\$	102,000
Bancos		5,387,049
Fondo para Obra		<u>12,328,761</u>
Total de Efectivo y Equivalentes	\$	<u>17,817,810</u>

#### 5.- DERECHOS A RECIBIR EFECTIVO Y EQUIVALENTES.

Se integra como sigue:

Deudores Diversos	\$	1,449,803
I.V.A. por Acreditar		<u>9,231,368</u>
Total de Derechos a Recibir Efectivo y Equivalentes	\$	<u>10,681,171</u>

#### 6.- BIENES INMUEBLES, INFRAESTRUCTURA Y CONTRUCCIONES EN PROCESO; BIENES MUEBLES Y DEPRECIACIONES.

Este rubro al 30 de Junio de 2015 se integra cómo sigue:

...



Nombre de la cuenta	Cifras al 31/03/2015	Movimientos del 2 <sup>do</sup> Trimestre		Saldos al 30/06/2015
		Altas	Bajas	
Bienes Inmuebles, Infraestructura y Construcciones en Proceso				
Terreno	\$ 1,245,538	\$ -	\$ -	\$ 1,245,538
Edificios	641,613	-	-	641,613
Obras en Operación	263,939,112	8,991,751	16,000	272,914,863
Obras en Proceso	23,963,183	9,101,077	10,603,681	22,460,579
<b>Total Bienes Inmuebles</b>	<b>\$ 289,789,446</b>	<b>\$ 18,092,828</b>	<b>\$ 10,619,681</b>	<b>\$ 297,262,593</b>
Bienes Muebles				
Equipo de Oficina	\$ 4,405,696	\$ 33,810	\$ -	\$ 4,439,506
Equipo de Comunicación	2,106,521	-	-	2,106,521
Equipo de Laboratorio.	765,581	-	-	765,581
Equipo de Transporte	18,797,719	-	-	18,797,719
Maquinaria y Equipo en General.	28,298,417	62,230	-	28,360,647
Equipo de Cloración y Rebombeo	580,142	28,330	-	608,472
Equipo de Cómputo	8,191,058	79,283	-	8,270,341
Herramienta	92,596	-	-	92,596
<b>Total de Bienes Muebles</b>	<b>\$ 63,237,730</b>	<b>\$ 203,653</b>	<b>\$ -</b>	<b>\$ 63,441,383</b>
<b>Depreciaciones Deterioro y Amortizaciones Acumuladas de Bienes</b>	<b>\$ (111,029,240)</b>	<b>\$ (3,497,167)</b>	<b>\$ -</b>	<b>\$ (114,526,407)</b>

#### 7.- ACTIVOS DIFERIDOS.

Este Rubro se integra como sigue:

Depósitos en Garantía	\$ 334,157
Cargos Diferidos	<u>585,005</u>
<b>Total de Activos Diferidos</b>	<b>\$ <u>919,162</u></b>

#### 8.- CUENTAS POR PAGAR A CORTO PLAZO.

Este rubro se integra como sigue:

Proveedores	\$ 2,321,858
Acreedores Diversos	9,068,635
Impuestos y Derechos por Pagar	6,613,590
I.V.A. Traslado por enterar	<u>1,426,910</u>
<b>Total de Cuentas por Pagar a Corto Plazo</b>	<b>\$ <u>19,430,993</u></b>

**9.- PASIVOS DIFERIDOS A LARGO PLAZO.**

El Saldo de esta cuenta al 30 de Junio de 2015 se integra como sigue:

Reserva Indemnizaciones Obreros	\$ 31,251,729
Reserva Indemnizaciones Empleados	<u>20,302,395</u>
Total	\$ <u>51,554,124</u>

**10.- APORTACIONES.**

Al 30 de Junio de 2015 de integra por:

Patrimonio	\$ 85,797,943
Aportaciones PRODDER	118,396,439
Aportaciones PROME	4,970,749
Aportaciones PRODDER no Exhibidas	<u>(8,669,037)</u>
Total de Aportaciones	\$ <u>200,496,094</u>

**11.- INGRESOS POR SERVICIOS DE ORGANISMOS DESCENTRALIZADOS.**

El saldo de esta cuenta se integra como sigue:

	<u>Trimestre</u>	<u>Acumulado</u>
Consumo de Agua	\$ 29,195,733	\$ 54,493,952
Servicios de Drenaje	7,718,649	14,246,547
Rezago de Agua	12,147,166	23,369,082
Rezago de Drenaje	1,788,874	3,426,217
Saneamiento	947,351	2,313,153
Contratos	683,408	2,081,450
Reconexiones	589,108	1,071,571
Factibilidades	454,546	738,555
Conexiones	320	981
Medidores	34,805	74,195
Otros	<u>122,216</u>	<u>232,838</u>
<b>Subtotal</b>	\$ <b>53,682,176</b>	\$ <b>102,048,541</b>
Bonificación Pensionados	<u>(4,150,080)</u>	<u>(7,821,862)</u>
<b>Total de Ingresos por Venta de Bienes y Servicios</b>	\$ <b><u>49,532,096</u></b>	\$ <b><u>94,226,679</u></b>

...

**12.- CÉDULA DE DISPONIBILIDAD PRESUPUESTAL POR EL PERÍODO AUDITADO DEL 1º DE ABRIL AL 30 DE JUNIO DE 2015.**

PRESUPUESTO DE EGRESOS AUTORIZADO	\$ 49,375,000
PRESUPUESTO DE EGRESOS EJERCIDO	<u>47,388,034</u>
PRESUPUESTO DE EGRESOS DISPONIBLE	\$ <u>1,986,966</u>

**13.- RÉGIMEN FISCAL.**

El Sistema Intermunicipal de Aguas y Saneamiento de Monclova y Frontera, Coahuila, en su calidad de Organismo Público Descentralizado del Estado está regulada fiscalmente por el Título Tercero de la ley del Impuesto Sobre la Renta, además tiene las siguientes obligaciones de conformidad con el Art. 32-G del Código Fiscal de la Federación.

- a) La Federación, las Entidades Federativas, el Distrito Federal, y sus Organismos Descentralizados, así como los Municipios, tendrán la obligación de presentar ante las autoridades fiscales, a través de los medios y formatos electrónicos que señale el Servicio de Administración, la información relativa a:
- I. Las personas a las que en el mes inmediato anterior les hubieren efectuado retenciones de impuesto sobre la renta, así como de los residentes en el extranjero a los que les hayan efectuado pagos de acuerdo con lo previsto en el Título V de la Ley del Impuesto Sobre la Renta.
  - II. Los proveedores a los que les hubiere efectuado pagos, desglosando el valor de los actos o actividades por tasa a la cual trasladaron o les fue trasladado el impuesto al valor agregado y el impuesto especial sobre producción y servicios, incluyendo actividades por las que el contribuyente no está obligado al pago.

La información a que se refiere el párrafo anterior se deberá presentar a más tardar el día 17 del mes posterior al que corresponda dicha información.

- b) Recabar y conservar la documentación que reúna requisitos fiscales para su deducción en el Impuesto Sobre la Renta, cuando realice pagos a terceros que estén obligados a ello en términos de la Ley de referencia.

Por otra parte, el Sistema no está sujeto a la retención del Impuesto Sobre la Renta sobre intereses de inversiones que perciba y que deben realizar las instituciones de crédito, las sociedades financieras de objeto limitado y las organizaciones auxiliares de crédito.

Por lo que se refiere al Impuesto al Valor Agregado el Sistema está obligado al traslado y pago de este impuesto cuando realice los actos o actividades siguientes:

- Enajenación de bienes, excepto bienes muebles usados.
- Presten servicios independientes, excepto la educación.
- Otorguen el uso o goce temporal de bienes.
- Importen bienes o servicios.

#### **14.- JUNTAS DEL CONSEJO DIRECTIVO.**

##### **CUARTA SESIÓN DE 2015.**

El 30 de Abril de 2015, se realizó la Cuarta Sesión del Consejo Directivo del Sistema Intermunicipal de Aguas y Saneamiento de Monclova y Frontera, Coahuila, la cual se desarrolló bajo el siguiente orden del día, comentando los puntos más sobresalientes:

##### **I.- QUÓRUM.**

1.- Toma de Asistencia a la sesión del Consejo Directivo.

##### **II.- BIENVENIDA POR EL PRESIDENTE DEL CONSEJO LIC. GERARDO GARCÍA CASTILLO.**

##### **III.- LECTURA DEL ÓRDEN DEL DÍA POR EL SECRETARIO LIC. ESTEBAN MARTÍN BLACKALLER ROSAS.**

##### **IV.- LECTURA DEL ACTA ANTERIOR Y ACUERDOS POR EL LIC. ESTEBAN MARTÍN BLACKALLER ROSAS.**

##### **V.- INFORME DE ACTIVIDADES CORRESPONDIENTES A MARZO DE 2015 PRESENTADO POR LA GERENCIA.**

- El señor Romeo Villarreal Thomae, presentó el informe del Área comercial correspondiente a Marzo 2015; proporcionando toda la información respectiva confirmando que el ingreso quedó nuevamente abajo, por lo manifestado en la junta anterior, derivada del adeudo por 2.7 millones de Agua Santa María. Los usuarios cumplidos aumentaron de 74,142 a 74,260.

Se aprobó de manera unánime la información presentada por el responsable del Área Comercial.

- El C. P. Jesús Mesón Haro, presentó la información del Área de Administración y Finanzas correspondiente a Marzo de 2015; proporcionando toda la información financiera del Estado de Actividades del mes; precisando que "CEAS" adeuda a la fecha alrededor de 39 millones de pesos; presentó también un comparativo de los Estados de Actividades de Marzo 2015 con Marzo 2014; aclarando a detalle todas las preguntas realizadas por cada uno de los miembros del Consejo Directivo.

...

Presentó también el Estado de Situación Financiera y el de Flujos de Efectivo; aclarando todas las preguntas de los miembros del Consejo Directivo.

Se aprobó por mayoría de votos la información presentada por el Subgerente de Administración y Finanzas.

- El Ing. José Abel de Luna Romo, presentó el informe del Área Técnica correspondiente a Marzo de 2015; mencionando todas las incidencias del período precisando el uso de nuevas metodologías en el proceso de reparaciones y cambios de tuberías, respondiendo a detalle todos los cuestionamientos planteados por los miembros del Consejo Directivo.

Se aprobó de manera unánime la información presentada por el responsable del Área Técnica.

#### **VI.-ASUNTOS GENERALES.**

#### **VII.- CIERRE DE SESIÓN.**

#### **QUINTA SESIÓN DE 2015.**

El 12 de Junio de 2015, se realizó la Quinta Sesión del Consejo Directivo del Sistema Intermunicipal de Aguas y Saneamiento de Monclova y Frontera, Coahuila, la cual se desarrolló bajo el siguiente orden del día, comentando los puntos más sobresalientes:

#### **I.- QUÓRUM.**

1.- Toma de Asistencia a la sesión del Consejo Directivo.

#### **II.- BIENVENIDA POR EL PRESIDENTE DEL CONSEJO LIC. GERARDO GARCÍA CASTILLO.**

#### **III.- LECTURA DEL ÓRDEN DEL DÍA POR EL SECRETARIO LIC. ESTEBAN MARTÍN BLACKALLER ROSAS.**

#### **IV.- LECTURA DEL ACTA ANTERIOR Y ACUERDOS POR EL LIC. ESTEBAN MARTÍN BLACKALLER ROSAS.**

#### **V.- INFORME DE ACTIVIDADES CORRESPONDIENTES DE ABRIL Y MAYO DE 2015, PRESENTADO POR LA GERENCIA.**

- El señor Romeo Villarreal Thomae, presentó el informe del Área comercial correspondiente a Abril y Mayo de 2015; proporcionando toda la información respectiva confirmando que el ingreso quedó nuevamente abajo, por lo manifestado en las juntas anteriores, derivada del adeudo por 3.7 millones aproximadamente por Agua Santa María.

Los usuarios cumplidos aumentaron terminando en Mayo con 74,519, se hizo hincapié en las fugas que tienen los usuarios en el interior de sus propiedades.

Se aprobó de manera unánime la información de actividades de los meses de abril y mayo de 2015, presentada por el responsable del Área Comercial.

El C. P. Jesús Mesón Haro, presentó la información del Área de Administración y Finanzas correspondiente a Abril y Mayo de 2015; proporcionando toda la información financiera del Estado de Actividades de ambos meses, presentó también un comparativo de los Estados de Actividades de Mayo 2015 con Mayo 2014, precisando que los adeudos de "CEAS" y Agua Santa María están repercutiendo en los resultados negativos presentados, aclarando a detalle todas las preguntas realizadas por cada uno de los miembros del Consejo Directivo.

Presentó también el Estado de Situación Financiera y el de Flujos de Efectivo; aclarando todas las preguntas de los miembros del consejo directivo.

Se aprobó por mayoría de votos la información presentada por el Subgerente de Administración y Finanzas.

- El Ing. José Abel de Luna Romo, presentó el informe del Área Técnica correspondiente a Abril y Mayo de 2015; mencionando todas las incidencias del período precisando el uso de nuevas metodologías en el proceso de reparaciones y cambios de tuberías, respondiendo a detalle todos los cuestionamientos planteados por los miembros del Consejo Directivo.

Se aprobó de manera unánime la información presentada por el responsable del Área Técnica.

## **VI.-ASUNTOS GENERALES.**

## **VII.- CIERRE DE SESIÓN.**

### **15.- NUEVA LEY DE FISCALIZACIÓN SUPERIOR PARA EL ESTADO DE COAHUILA DE ZARAGOZA.**

La nueva Ley de Fiscalización Superior según decreto 172 que entró en vigor el 1º de Abril de 2013, y fue modificado el 5 de Noviembre de 2013, sufre modificación respecto a los plazos para la presentación de las Cuentas Públicas, ahora se presentarán al Congreso a más tardar el 10 de Marzo del año siguiente al ejercicio correspondiente de igual manera, se regresa a los informes trimestrales con el fin de fortalecer el seguimiento y control de presupuesto.

### **16- LEY DE RENDICIÓN DE CUENTAS Y FISCALIZACIÓN SUPERIOR PARA EL ESTADO DE COAHUILA DE ZARAGOZA.**



El 11 de Noviembre de 2014, se publicó la Nueva Ley de Rendición de Cuentas y Fiscalización Superior para el Estado de Coahuila de Zaragoza, que en su Artículo Segundo Transitorio abroga la Ley de Fiscalización Superior para el Estado de Coahuila de Zaragoza.

En el artículo 11 de ésta Ley se enuncia la nueva fecha para la presentación de la Cuenta Pública Anual ante el Congreso del Estado la cual será el último día del mes de Febrero del año siguiente al ejercicio correspondiente, en forma impresa y en un archivo electrónico.

Por los cuatro Trimestres del año las Entidades presentarán ante el Congreso Sendos Informes de Avance de Gestión Financiera dentro del mes inmediato posterior al que corresponda la información.

**"BAJO PROTESTA DE DECIR VERDAD DECLARAMOS QUE LOS ESTADOS FINANCIEROS Y SUS NOTAS, SON RAZONABLEMENTE CORRECTOS Y SON RESPONSABILIDAD DEL EMISOR".**

Ing. Mario Eduardo Zamudio Miechielsen  
Gerente

C. P. Jesus T. Mesón Haro  
Subgerente de Administración y Finanzas